

CONOCE EL  
**COOLRAY**



CÁMARA PANORÁMICA 360°



ASISTENTE DE  
PARQUEO AUTOMÁTICO



DETECTOR DE PUNTO CIEGO



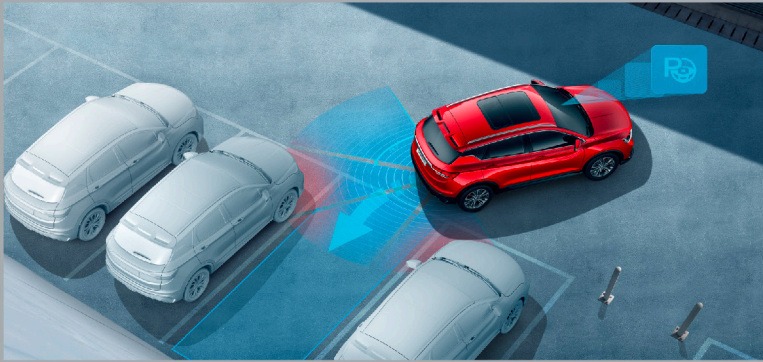
**GEELY AUTO**

**ESO ES COOLRAY**

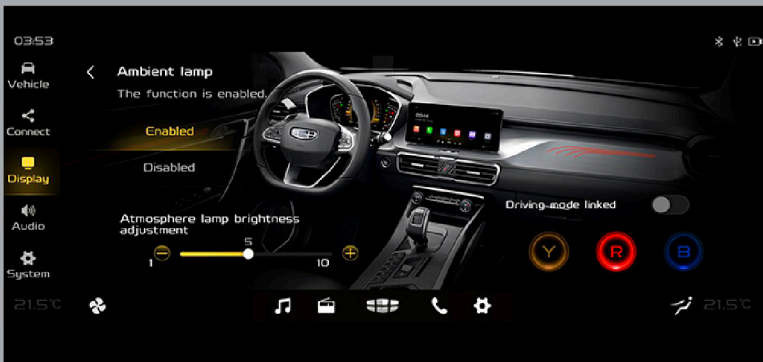


## TECNOLOGÍA

Coolray viene equipado con la última tecnología de conducción: conducción autónoma; con ayuda avanzada para el conductor, como el círculo de seguridad inteligente de 360°, han elevado el punto de referencia para una experiencia de conducción inteligente en SUV compactos.



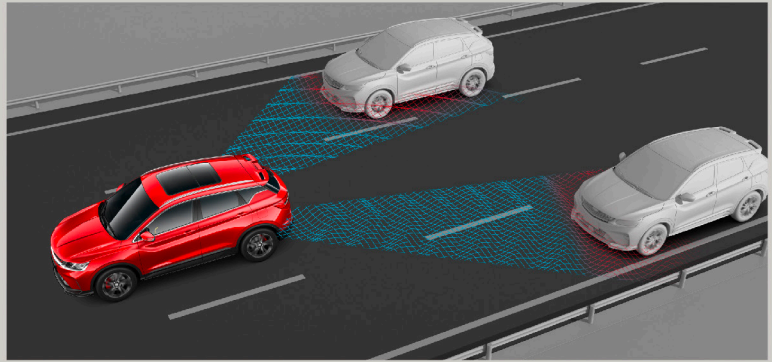
Asistente Automático de parqueo



Modos de manejo Normal, Eco y Sport

## SEGURIDAD

La seguridad en el Coolray es uno de sus excelente aliados. Lo que te brindará mayor seguridad para ti y todos los que te acompañen en el viaje.



Detector del punto ciego



Cámara panorámica 360°



Con un equilibrio entre lo moderno y deportivo, Coolray nos sorprende con el diseño exterior que trae para deleitar al consumidor. Con la Coolray se estableció un nuevo estándar en configuración y tecnología para las SUV compactos globales, cargados de detalles modernos, inteligentes y deportivos.

CONOCE EL  
**COOLRAY**



# PALETA DE COLOR

EL COLOR DE TU CARRO REFLEJA TU PERSONALIDAD. ELIGE EL QUE MEJOR TE DEFINE.



COLORES DISPONIBLES EN **VERSIÓN GS CONFORT Y GC EXCLUSIVE**



COLORES DISPONIBLES **VERSIÓN GF+ SPORT**



## CLOSE-UPS - INTERIOR



Una de las bondades que más llamará la atención de nuestra Coolray será, sin lugar a dudas, la potencia y su motor. La mecánica turboalimentada de gasolina, con tres cilindros y 1,5 litros, que en la Coolray entrega 177 hp y se asocia a una transmisión automática DCT de siete velocidades.

CONOCE EL  
**COOLRAY**





**EXTERIOR**



CONOCE EL  
**COOLRAY**



INFORMACIÓN GENERAL	Comfort GS	GCExclusive	GF+ Sport
Largo, Ancho, Alto (mm)	4330 x 1800 x 1609	4330 x 1800 x 1609	4330 x 1800 x 1609
Distancia entre ejes (mm)	2.600	2.600	2.600
Cilindrada (CC)	1,477	1,5 Turbo	1,477
Transmisión	Automática de doble embargue de 7 velocidades + reversa	Automática de doble embargue de 7 velocidades + reversa	Automática de doble embargue de 7 velocidades + reversa
Potencia máxima (hp / rpm)	177 / 5,500	177 / 5,500	177 / 5,500
Torque máximo (nm / rpm)	255 / 1,500 - 4,000	255 / 1,500 - 4,000	255 / 1,500 - 4,000
Medida de Neumáticos	215/60 R17	215/55 R18	215/55 R18
Aros de aleación	●	●	●
Dirección asistida	Electrónicamente	Electrónicamente	Electrónicamente
Frenos delanteros / traseros	Discos Ventilados / Discos sólidos	Discos Ventilados / Discos sólidos	Discos Ventilados / Discos sólidos
Suspensión delantera / trasera	Independiente McPherson / Barra de torsión	Independiente McPherson / Barra de torsión	Independiente McPherson / Barra de torsión

EQUIPAMIENTO INTERIOR	Comfort GS	GCExclusive	GF+ Sport
Pantalla táctil de 10"	●	●	●
Grabadora de ruta	-	-	●
Panel de instrumentos digital 7"	-	●	●
Material de asientos	Tela	Eco cuero	Tela y Eco cuero Sport
Asiento eléctrico de piloto ajustable en 6 posiciones	-	-	●
Volante regulable en altura y profundidad	●	●	●
Volante multifunción con control crucero	●	●	●
Volante de cuero	-	●	●
Volante Sport con paddle shifts	-	-	●
Encendido por botón Start/Stop	●	●	●
Freno de mano eléctrico - EPB	●	●	●
Sistema AUTOHOLD	●	●	●
Aire acondicionado	●	Climatizador	Climatizador
Panel de instrumentos y panel de puertas blandos al tacto	-	●	●
Pedales metálicos Sport	-	-	●
Diseño Interior Sport	-	-	●
Iluminación ambiental	-	-	●
Modo de manejo Sport, Comfort y Eco	●	●	●
Apertura de puerta sin llave - keyless entry	●	●	●
Ventanas eléctricas One Touch up & down con anti pellizco	●	●	●
Cierre centralizado	●	●	●
Alarma de llave olvidada - key forgotten reminder	●	●	●
Portales	-	●	●
Tapasoles con iluminación	-	●	●

EQUIPAMIENTO EXTERIOR	Comfort GS	GCExclusive	GF+ Sport
Faros diurnos LED	●	●	●
Faros neblineros delanteros LED	●	●	●
Faros regulables en altura	●	●	●
Faros con encendido automático	-	●	●
Faros principales	Halógenos	Halógenos	LED
Luz de bienvenida	-	-	●
Espejos del color de la carrocería	●	●	-
Espejos Sport con decoración tipo fibra de carbono	-	-	●
Espejos eléctricos con calefacción	●	●	●
Espejos abatibles eléctricamente	-	-	●
Sunroof panorámico	-	●	●
Carrocería Sport bitono	-	-	●
Alerón Sport	-	-	●
Calipers Sport color rojo	-	-	●

SEGURIDAD	Comfort GS	GCExclusive	GF+ Sport
Airbags frontales	●	●	●
Airbags laterales	-	●	●
Airbags de cortina	-	-	●
Sensores de parqueo	Traseros	Traseros	Delanteros y Traseros
Cámara de retroceso	●	●	-
Cámara lateral	-	●	-
Cámara de 360°	-	●	●
Asistente de parqueo automático	-	●	●
ABS - Sistema antibloqueo de ruedas	●	●	●
EBD - Sistema de distribución electrónico de frenado	●	●	●
HBA - Asistencia de frenado hidráulico	●	●	●
TCS - Control de tracción	●	●	●
ESP - Control de estabilidad	●	●	●
HHC - Asistente de arranque en pendiente	●	●	●
HDC - Asistente de descenso en pendiente	●	●	●
BSD - Detector de punto ciego	-	●	●
TPMS - Sistema de control de presión de neumáticos	●	●	●
Cinturones de seguridad de 3 puntos en todos los asientos	●	●	●
ISOFIX - Sistema de sujeción para sillas de niños	●	●	●
Seguro de niños	●	●	●
Sistema de desbloqueo de puertas en caso de colisión	●	●	●